



3.

# Artes Plásticas<sup>1/1</sup>

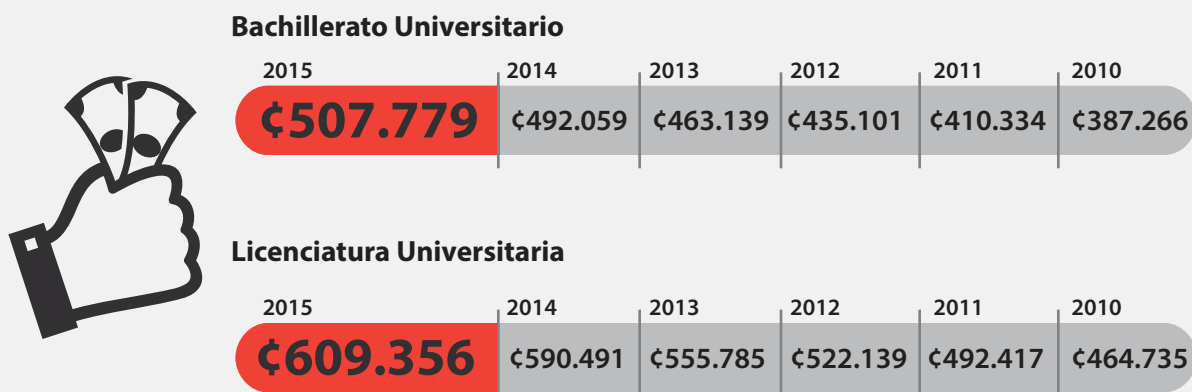
## Datos de referencia

### Desempleo:

Según consulta a las personas graduadas en Artes Plásticas	<b>8,26%</b>
En todas las disciplinas	<b>4,54%</b>
En el ámbito nacional*	<b>9,17%</b>

\*Fuente: Elaboración propia con datos de la Encuesta Continua de Empleo del Instituto Nacional de Estadística y Censos, 2013

### Salario promedio mínimo 2010 – 2015\*\*



\*\* Fuente: Ministerio de Trabajo y Seguridad Social, mediante Decreto Ejecutivo para cada semestre. Se calculó el promedio, tomando el primer y segundo semestre de cada año.

1/ Esta disciplina incluye las carreras de:

**Arte y Comunicación Visual con diferentes énfasis( Cerámica, Dibujo, Diseño Ambiental, Escultura, Grabado, Pintura) / Artes Plásticas con diferentes énfasis (Cerámica, Escultura, Grabado, Pintura) / Fotografía.**

Las personas entrevistadas estudiaron en las siguientes universidades:



#### Fuente de la información:

Estudio "Seguimiento de la condición laboral de las personas graduadas 2008 - 2010 de las universidades costarricenses", realizado en el año 2013. El estudio completo se puede consultar en: [www.conare.cr](http://www.conare.cr)



Radiografía Laboral

Consejo Nacional de Rectores - Oficina de Planificación de la Educación Superior - Observatorio Laboral de Profesiones

# Artes Plásticas<sup>1/1</sup>



¿Está eligiendo carrera?

¿Va a entrar a la Universidad?

**¡Esto le interesa!**

**Elección de carrera**

Es un proceso personal

Requiere compromiso

Implica buscar y analizar información

Se construye durante la niñez y adolescencia

Puede continuar durante la juventud y la adultez

**Implica**

**Conocerse a sí mismo**

- Metas
- Gustos
- Intereses
- Capacidades
- Forma de ser
- Apoyo de la familia
- Lo que es importante
- Recursos económicos

**Conocer el medio**

- Universidades
- Carreras: Requisitos / Horarios
- Fuentes de financiamiento
- Situación del mercado laboral

**Situación del mercado laboral**

Una de las formas más confiables de obtener información sobre el mercado laboral, es preguntándole sobre su situación laboral a las personas que se han graduado de las diferentes carreras.

El **Observatorio Laboral de Profesiones**, se encarga de entrevistar a las personas graduadas de las universidades públicas y privadas, tiempo después de que obtuvieron su título universitario, y les consulta sobre diferentes aspectos, especialmente sobre su situación laboral.

En la presente **"Radiografía Laboral"** se ha incluido información que puede serle útil a usted que se encuentra eligiendo carrera y que puede tener interés en la especialidad de **Artes Plásticas**.



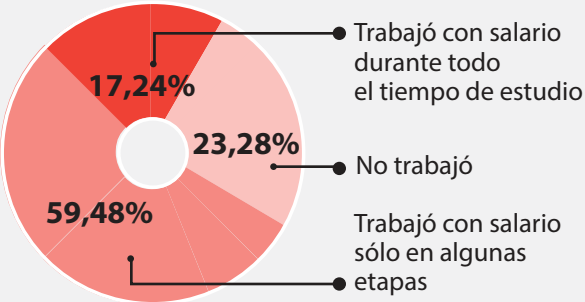
1.

Durante los estudios universitarios

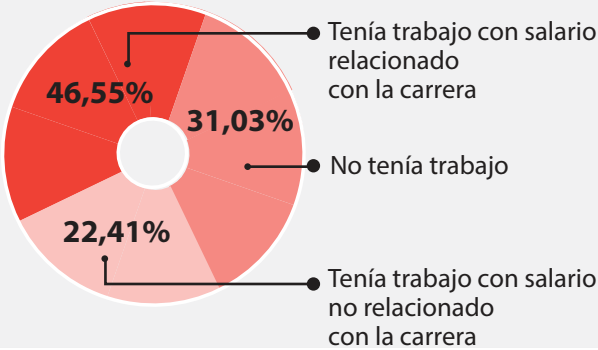
Forma de financiamiento de los estudios

Ingresos generados por sí mismo	37,07%
Ingresos familiares	63,79%
Préstamo	2,59%
Beca universitaria	49,14%
Otras becas: Gobierno, Organismos Internacionales, del lugar de trabajo y otras fuentes	3,45%

Condición laboral  
mientras estudiaba



Condición laboral al  
momento de graduarse



Grado de satisfacción  
con lo estudiado

3,77%



Se refiere al promedio de satisfacción, en donde 1 es el valor más bajo y 5 el valor más alto

Continuó estudios  
luego de graduarse

71,55%



Medio por el que consiguió trabajo

Anuncios y ferias	23,91%	Bolsa de trabajo, anuncio del periódico, se enteró en la universidad, Servicio Civil, ferias laborales, mediante internet
Redes de contactos	47,83%	Recomendación de un amigo, profesor, familiar, práctica profesional, relaciones hechas en empleos anteriores, el empleador le contactó
Emprendedurismo	28,26%	Creación de una empresa propia, integración a un negocio familiar

Principales aspectos que influyeron para la contratación

Carrera de la que se graduó	56,00%
Espíritu emprendedor	53,00%
Disponibilidad horaria	52,00%
Grado académico	45,00%
Recomendación de una persona	41,00%



2.

Situación laboral actual

Indicadores de empleo



Personas graduadas con empleo al momento de la entrevista	91,74%
Personas graduadas que trabajan la jornada laboral que desean	88,00%
Personas graduadas cuyo trabajo actual tiene relación con lo estudiado	95,00%

Tipo de institución en la que trabaja

Gobierno Central	23,44%
Autónomas y Semi-Autónomas	10,94%
Sector privado	25,00%
Propio o familiar	9,38%
Ejercicio liberal (Servicios profesionales, consultoría, trabajador independiente)	29,69%
Otro (Gobierno local, organización no gubernamental, iglesia, otros)	1,56%

Tipo de puesto en el que trabaja



Alta gerencia  
o Dirección  
3,16%



Mandos medios  
o Jefatura  
15,79%



Subordinado  
55,79%



Trabajador  
independiente  
25,26%

Principales empleadores

Centros educativos públicos y privados
Universidades estatales y privadas
Empresas de arte y diseño
Empresas de fotografía
Ejercicio liberal

Utilidad de algunas competencias  
personales para el trabajo actual

	1	2	3	4	5
Facilidad para el trabajo en equipo					4,11
Capacidad para la expresión verbal de ideas					4,47
Capacidad para hablar en público					4,47
Manejo de paquetes informáticos de oficina					3,66
Capacidad de redacción					3,75

Se refiere al promedio de utilidad en una escala de 1 a 5, donde 1 es el valor más bajo y 5 el valor más alto

Grado de satisfacción  
con el trabajo actual

4,11



Se refiere al promedio de satisfacción, en donde 1 es el valor más bajo y 5 el valor más alto